

アクセスかわら版

Vol.98
3年3月号

＜発行＞
株式会社江沢建設
茨城県取手市小文間5243-1
TEL.0297-77-8845
FAX.0297-77-8880

みなさまに暮らしと住まいを快適にするためのちょっと役立つ情報をお届けいたします。今回のテーマは「ホットサンドメーカー」です。


アイデア満載♪ホットサンドメーカーを楽しみましょう
食パンだけではありません！ランチからおやつまで、
いろいろ使えるホットサンドメーカーを、ぜひ活用してみてください。



食材を入れてさまざまに活用できるホットサンドメーカー。調理家電として見られるものは、食材を挟んでタイマーをかければOKなのでとても手軽。昨今のキャンブームから人気が高まっている直火タイプは、コンパクトでシンプルなつくりで扱いやすいところが魅力です。そんなホットサンドメーカーを使った、さまざまなメニューを紹介します。

パン&ご飯、お肉系で 大満足のメニュー♪

まず試したいのは、王道の食パンでつくるホットサンド。ハム&チーズや、きゅうり&ツナなどを入れれば、手軽にランチができます。また、ローストビーフや、せん切りキャベツ&ウインナーを入れれば、ボリューム満点！スープなどで見られるお惣菜のナポリタンや焼きそばを挟めば、惣菜パン



あんこはバターをプラスすると、さらに濃厚な味わいに♪

風になります。
おやつバージョンもおすすめ。中にあんこを入れて楽しむのも良いですし、スライスしたバナナに板チョコを挟めば、とろろりチョコバナナサンドが楽しめます。

おにぎりに使うのもおすすめ。ご飯にしようゆ、かつお節を混ぜておにぎりをつくり、ホットサンドメーカーにセットすれば、こんがり焼き色がついた焼きおにぎりができあがり♪また、



コンビニのおにぎりでも、超手軽に焼きおにぎりができます

市販のこんぶ煮を混ぜたり、味噌、砂糖、しょうゆを混ぜておにぎりに塗ったりと、さまざまな焼きおにぎりが楽しめます。

お肉を焼くにも重宝します。ホットサンドメーカーの内側に油を塗り、適当な大きさに切った鶏肉や豚肉、牛肉をセットして焼くだけ！ステーキ肉も焼けます。シンプルに塩コショウで楽しむのも良いですし、ハーブ入りのスパイスをすり込んで焼いてもおいしいですよ。もちろん、味つけなし

頭の体操

間違いさがしゲーム

上下のイラストで違うところが5箇所あります。さあ！チャレンジしてみてくださいね！



答えは裏面をみてね！


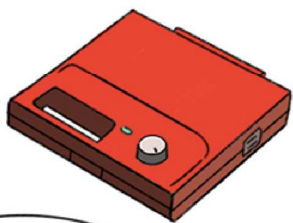
にして、仕上げにしょうゆや七味、柚子コショウなどで楽しんで良いですね。ちなみに、直火タイプを使う場合、ひと口程度のお肉を入れるときにすぎ間があると、もう片面にひっくり返したときに偏ってしまい、焼き加減にムラができてしまうことがあるので、すぎ間なく入れることをおすすめします。

粉ものだって 手軽にできますよ♪

お好み焼きも手軽にできます。お好み焼き粉、水、キャベツを混ぜて生地をつくりやす。ホットサンドの両面に油を塗り、片面に豚肉を2〜3枚のせたら、生地をゆっくり敷き詰めて焼きます。お好みで天かすやチーズを入れても美味しいです。また、豚肉ではなく、細かく切ったゆでだこ、

紅しょうがなどを入れれば、たこ焼き風の味わいになります。

ホットケーキミックスに牛乳、卵を混ぜてシンプルに焼くのももちろん、ホットケーキミックスの生地を入れたら、あんこや、カスタードクリーム、お好みのジャム、板チョコなどを入れて、さらに上に生地を乗せて焼けば、今川焼風の味わいが楽しめます。ホットサンドメーカーは、加熱すると熱くなるのでやけどに注意しましょうね。



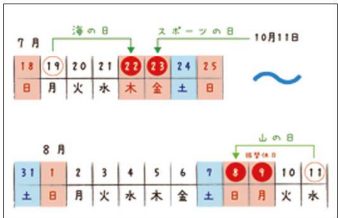
電気タイプ、直火タイプとも、焼き加減は、様子を見ながら調整してくださいね！

裏面にも役立つ情報が満載！

今話題のHOTなニュースをご紹介します！

01 今年の7月と8月は連休が変わります

週末と祝日の連休は、日ごろの疲れを癒せて嬉しいですね。今年は7月と8月の連休が変わりますよ。海の日、例年なら7月の第3月曜ですが、今年は、海の日が7月22日に。スポーツの日は、例年なら10月の第2月曜日ですが、7月23日へ移動するので、なんと、22日から25日まで4連休！山の日も例年なら8月11日ですが、8月8日へ移動。8日は日曜日なので、翌9日の月曜が振替休日となり、3連休となります。祝日の移動に伴い、10月の連休がなくなるので、結婚式などの予定を入れていて、変更を考えている人もいるようです。決定が今年の12月のため、今年のカレンダーによっては、対応が間に合わず、祝日表示が以前のままだになっているものも見られるそうなので、改めてカレンダーをチェックしてみてください。



02 アイロンは立ったままが便利!?

アイロンがけて、台を出して、アイロンを温めて…と家事の中でもなかなか面倒ですよね。しかし、最近は、ハンディ&強力スチームのタイプが多く見られ、洋服を掛けたままで、そして、立ったままでのアイロンがけができるようになりました。ハンディタイプのアイロンは、以前からありましたが、スチームがイマイチ、アイロンを当ててもなかなかしわが伸びない…という不満が。しかし、最近のハンディアイロンは、スチームが優秀なタイプも多く見られるようになりました。強力スチームに特化したスチーマーと呼ばれるものも登場。しかも、比較的軽いものや、出張などにも便利なコンパクトサイズのものなど、使い勝手によってタイプもさまざま。さらに、ハンディアイロンは、しわを伸ばすだけでなく、スチームの熱でニオイをとったり、花粉を除去したり、除菌もできるタイプも。今のライフスタイルに合ったアイテムのひとつになりそうですね。

03 おうちお花見を楽しみましょう

おうち時間を楽しむのが定着した昨今。お花見もおうちで楽しんでみませんか？お花屋さんで枝ぶきの花や、季節の花を買ってちょっと大きな花器にざっくり活けるだけでもお部屋がぐっと華やかになります。お菓子は、おだんごやおまんじゅうなど和菓子でも良いですし、お気に入りのおつまみとワインなども楽しいですね。外ではできないテーブルセッティングで気分を盛り上げるのがおうちでのお花見ならではの♪ランチョンマットを敷き、大きさの違うお皿を2枚重ねてお菓子やおつまみなどを乗せれば、ちょっとプレミアム感が出て気分が盛り上がります。また、フェイクのグリーンや花をお皿のそばに添えたり、テーブルに花びらをバラバラと散らせば、より華やかになります。ぜひ楽しんでみてください。




こんにちは！
お施主様の笑顔が
私どもの一番の喜びです。
代表取締役 江澤義久

あなたの街の江沢建設です。

いつもお引き立てを賜り、厚く御礼申し上げます。今回お届けしましたアクセスかわら版はいかがでしたでしょうか。日頃からお世話になっておりますお客様へ、お住まいと生活に役立つ情報を提供することができましたらと思い本紙をお届けいたしました。お住まいのこと、リフォームに関してのご相談などお役に立てることがございましたら、お気軽にご相談ください。

便利・安全・安心！最新リフォーム商品情報

洗練されたデザインで機能性もバツグンの最新のリフォーム商品をいち早くご案内いたします。



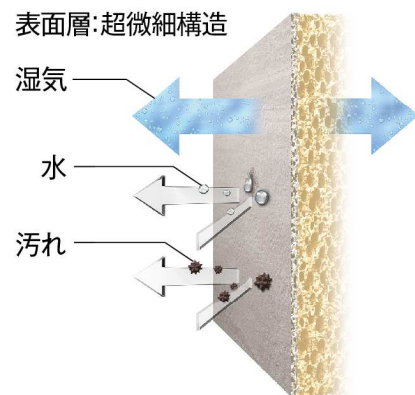
NEW 2021年4月1日発売

調湿建材エコカラットプラスに
よりリアルな素材感を表現した新商品を追加

ECOCARAT+

これからの壁材は、水拭きできる
“調湿壁” エコカラットプラスへ。

LIXIL



新デザイン

石材等の素材感をリアルに再現する高精細加飾をモザイク形状に施しました。人気の大判シリーズにも新デザインを追加しました。



ディニタ



ノルディックカラー



陶連子(とうれんじ)



グランクォーツ

リフォームおすすめ

お部屋のサイズに合わせて選べるパッケージ商品です。



デザインの透明感がアクセントのガラスプランを追加しました。



写真・記事：株式会社 LIXIL

間違いさがし答え: ①男の子の手前の本 ②女の子が借りる絵本の本 ③お父さんの手前の本棚 ④テーブルの上にある本の数 ⑤貸出コーナーの看板の形

ご相談・お問い合わせはこちらまで



株式会社江沢建設

〒302-0001 茨城県取手市小文間5243-1
TEL 0297-77-8845 FAX0297-77-8880
http://ezawa.sakura.ne.jp