

アクセスかわら版

Vol.127
5年8月号

＜発行＞
株式会社江沢建設
茨城県取手市小文間5243-1
TEL.0297-77-8845
FAX.0297-77-8800

インテリアグリーンを楽しみましょう♪

目を楽しませ、心を癒してくれるグリーンたち。素敵に見える配置のヒントなどをご紹介します。


みなさまに暮らしと住まいを快適にするためのちょっと役立つ情報をお届けいたします。今回のテーマは「インテリアグリーンの飾り方」です。心をほっと和ませてくれるグリーンたち。飾りたいけど、どう置けばいいのか迷いますね。そんな配置のポイントをご紹介します。

視線をポイントに配置してみる

●**視線の先に置いてみる**
部屋に入ったとき、ソファに座ったとき、キッチンに立ったとき、自然と目が行くところはどこでしょう？ 何気ない暮らしのなかで、ちょっと意識してみると「ここ、よく目に入るな」というポイントがあるはず。そこにグリーンを置くことで、ほっと和むひとときを演出することができます。

●大きなグリーンは窓の端に

土で育てている植物に、優しい光を当てることで、元気に育つ手助けになります。また、部屋に入ったときに真っ先に目が行く場所でもあるので、



印象的なアクセントにもなります。ただし、西日のあたる場所は、葉焼けなどの一因になるので、避けるのがベター。どうしても置きたい場合は、西日が当たる時間帯だけ少し移動させるか、レースのカーテンなどで日差しを避けることをおすすめします。




大きい観葉植物を移動させるのに、キャスター付きの鉢受けを使うと便利です。

ちなみに、水差しの植物は、半日陰で風通しの良い場所がおすすめ。強い日差しが当たるところに置くと、葉焼けや水温上昇による傷みの恐れがあるので

空間のポイントとなる場所に置いてみる

●**空間のアクセントとなる場所に置く**
インテリアの一部として、たとえば、本棚の上段の一部や、ワゴンの最上段の一部に小さい観葉植物を置くと、ちょっとしたアクセントになります。また、玄関の靴箱の上に小さい水差しの植物や、玄関を入った正面の床に小さい鉢植えを置くのも素敵。帰宅した際に、ほっこりしますし、来客を招く際のもてなしにもひと役買ってくれます。

ちなみに、日の当たらない玄関などに置く観葉植物なら、日陰に強いと言われるポトスやテーブルヤシなどがおすすめです。時々、光を当ててあげると良いでしょう。



最上段は、グリーンネックレスなど、垂れ下がるように育つ植物を置くと、印象的なアクセントに♪

●ジグザグに配置する

いくつか植物を組み合わせた場合、引いて見たときに、右のイラストのように、ジグザグになるように置くことで、リズム感が出て、おしゃれに見えます。

●**植物の配置に迷ったら、写真を撮ってみる！**



避けの方がベター

上げ下ろしが大変な大きさの鉢を高い位置に置くのは、日常の負担になるので避けましょう。

裏面にも役立つ情報が満載！

頭の体操

間違いさがしゲーム

上下のイラストで違うところが5箇所あります。さあ！チャレンジしてみよう！




答えは裏面をみてね！

今話題のHOTなニュースをご紹介します！

黄色いリボンをつけたワンちゃんとは？

外で、リードなどに黄色いリボンをつけているワンちゃんを見かけたことはありますか？ アクセサリーではなく、実は意味があるそうで、「近づかないでね」「そっとしておいてね」というメッセージ。そこには「犬が苦手、強く吠えてしまう」「ケガをしている、手術後の回復期で無理に動かしたくない」「怖がりのため」「人、子どもが苦手」「ただいまトレーニング中」などの理由が込められているそうです。人にもいろんな個性があるように、ワンちゃんにもさまざまな個性があるのです。もし、そのようなワンちゃんを見かけたら、一定の距離を保つようにしましょう。すれ違うための十分な逃げ道がない場合は、その場から離れると良いそうです。ちなみに、黄色いリボン以外にも、缶バッチやバンダナをつけているパターンもあるそうです。



フッ素樹脂加工のフライパンの扱い方

フライパンの中でも多く使われているフッ素樹脂加工のフライパン。安価で焦げにくく、こびりつきにくいのが魅力です。そんなフライパンを、何気なく使っていませんか？ 実は、使い方や洗い方にポイントがあります。使い方については、高温に弱いので、強火で調理すると劣化を早める恐れが。中火以下での調理がおすすめです。空焚きは厳禁！ 有毒ガスが発生する恐れがあるそうです。食材が少なくて、食材が触れる面積が狭く、ほかの部分为空焚き状態になる場合は、油を敷いてから使しましょう。使用後は、高温状態で水をかけるなど、急激に冷やすのはNG。加工が縮むほか、ひび割れる恐れがあるそうです。調理後は、冷める前にキッチンペーパーなどでざっくりと汚れを拭き取り、ある程度、冷ましてから水で軽く汚れを落として、やわらかいスポンジに食器用洗剤をつけて、優しく洗いましょう。すすぎ後は水気を拭き取り、自然乾燥させてから、しまいましょう。

足元を彩る軽やかデザインのサンダル

さまざまな種類があるサンダル。すっかり人気定着しているのがスポーツサンダル。カジュアルスタイルはもちろん、ワンピースなど女性らしいスタイルと合わせるのも人気です。また、街歩きできるおしゃれな「ビーチサンダル」も。さらに、ペタンコで、つかけて履くスポーツ感の強い「シャワーサンダル」も人気。水に強く、そのままシャワーが浴びられることが由来。これらは、ジーンズはもちろん、Tシャツとスカートといったスタイルにもおすすめです。「グルカサンダル」も要注目。足の先端から甲にかけて、包み込むようにメッシュ状に編まれたデザインが特徴。19世紀、旧英国領インド軍の「グルカ兵」が履いていたことから呼ばれるようになったそうです。サンダルの名前と「コーディネート」で検索し、ファッションの参考にしてくださいね。



こんにちは！
お施主様の笑顔が
私どもの一番の喜びです。

代表取締役 江澤義久

あなたの街の江沢建設です。

いつもお引き立てを賜り、厚く御礼申し上げます。今回お届けしましたアクセスかわら版はいかがでしたでしょうか。日頃からお世話になっておりますお客様へ、お住まいと生活に役立つ情報を提供することができましたらと思い本紙をお届けいたしました。お住まいのこと、リフォームに関してのご相談などお役に立てることがございましたら、お気軽にご相談ください。

便利・安全・安心！最新リフォーム商品情報

洗練されたデザインで機能性もバツグンの最新のリフォーム商品をいち早くご案内いたします。

住まいの悩み

リフォームで解消しませんか？

ならば **スマート宅配ポスト** **おすすめ！**

宅配ボックスで安心感アップ

セキュリティ面はもちろん、雨などによる荷物の破損のリスクも回避！置き配サービスでも非対面受け取りでも、安心して荷物を受け取ることができます。

荷物が届くとスマートフォンにお知らせ



操作方法の動画はこちら



スマートなシルエットと、マットな質感により、美しいデザインがエントランス空間を彩ります！▶



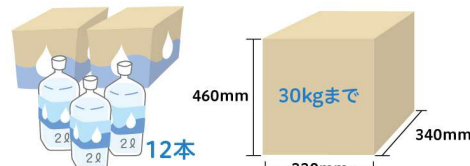
「置き配」だと雨や盗難が心配…
宅配便の荷物を対面で受け取る時間がない…

家にいる時もない時も、荷物の受け取りに加え、発送もできます。宅配ボックス・ポスト・サイン・インターホンスマートに集約。

安心の大容量サイズ



2リットル6本入りペットボトルが2ケース収納可能な大容量サイズです。※目安です。



印鑑の庫内セット
印鑑ホルダーも搭載
※印鑑は市販品をお求めください

メール便最大サイズが収納可能



投函口
大型の郵便物もスムーズに入るよう設定されています。(W347mm×H38mm)



詳しい商品情報は
こちら



写真・記事：株式会社 LIXIL

間違いさがし答え：①小鳥の数 ②おとうさんのビール ③お母さんの帽子 ④お母さんのスカーフ ⑤男の子のズボン

ご相談・お問い合わせはこちらまで



株式会社江沢建設

〒302-00001 茨城県取手市小文間5243-1
TEL 0297-77-8845 FAX0297-77-8800
http://ezawa.sakura.ne.jp